






Omezující traťová třída : D4 (80:410)
Číslo první směrové stanice: 696 (Rájec-Jestřebí)
Číslo poslední směrové stanice: 600 (Brno-Maloměřice)
Index směru: 0

02.12.2024 15:11	Rájec-Jestřebí	02.12.2024 16:00	Brno-Maloměřice	0 d 0 h 49 m	28 km	 91,4%
03.12.2024 10:40	Rájec-Jestřebí	03.12.2024 13:13	Brno-Maloměřice	0 d 2 h 33 m	28 km	 91,4%
04.12.2024 15:11	Rájec-Jestřebí	04.12.2024 16:00	Brno-Maloměřice	0 d 0 h 49 m	28 km	 91,4%
05.12.2024 10:40	Rájec-Jestřebí	05.12.2024 13:13	Brno-Maloměřice	0 d 2 h 33 m	28 km	 91,4%
06.12.2024 15:11	Rájec-Jestřebí	06.12.2024 16:00	Brno-Maloměřice	0 d 0 h 49 m	28 km	 91,4%

